

# Schulanmeldung Klasse 5

## Bürgfeld-Gemeinschaftsschule

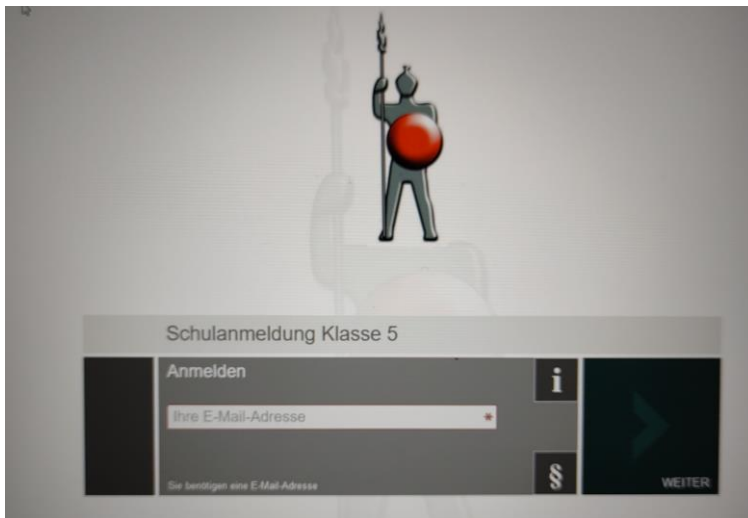
Liebe Eltern,

über <https://www.termineonlineplanen.de/app/2301230143>  
können Sie sich online einen Termin zur Schulanmeldung reservieren.  
Dazu müssen Sie sich jedoch auf dieser Seite registrieren.

Im Folgenden wird Schritt für Schritt der Vorgang erklärt.

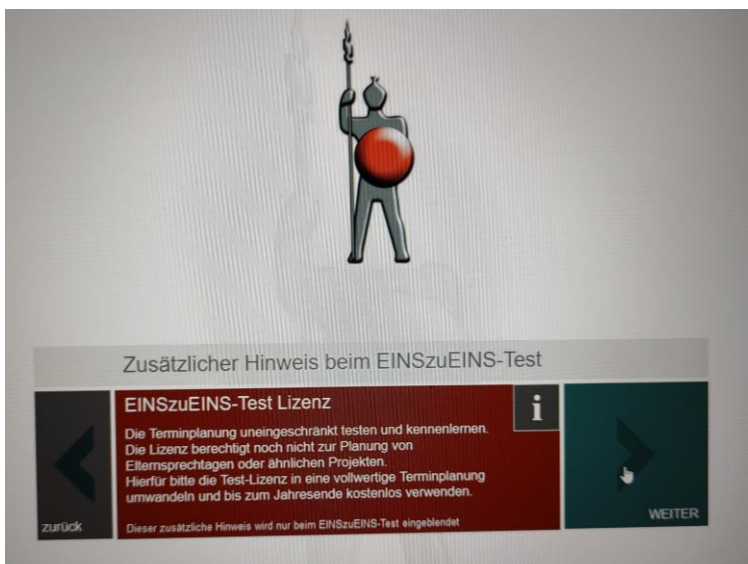


### 1. Anmeldung:



The screenshot shows a registration form with the title "Schulanmeldung Klasse 5". At the top, there is a stylized figure holding a torch. Below the title, the form has a section labeled "Anmelden" with an input field for "Ihre E-Mail-Adresse". To the right of the input field is an information icon (i) and a "WEITER" button. Below the input field, there is a small note: "Sie benötigen eine E-Mail-Adresse".

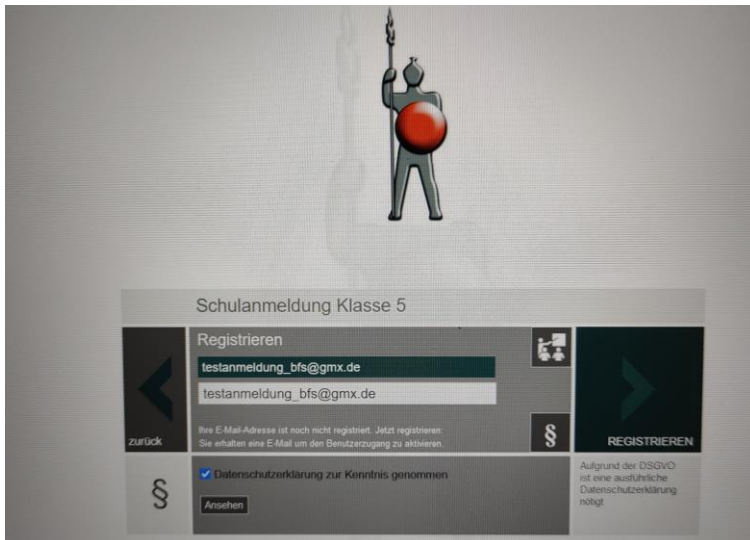
Geben Sie Ihre Emailadresse ein und klicken Sie auf weiter.



The screenshot shows a warning message titled "Zusätzlicher Hinweis beim EINSzuEINS-Test". It contains the following text: "EINSzuEINS-Test Lizenz", "Die Terminplanung uneingeschränkt testen und kennenlernen. Die Lizenz berechtigt noch nicht zur Planung von Elternsprechtagen oder ähnlichen Projekten. Hierfür bitte die Test-Lizenz in eine vollwertige Terminplanung umwandeln und bis zum Jahresende kostenlos verwenden.", and "Dieser zusätzliche Hinweis wird nur beim EINSzuEINS-Test eingeblendet". There are "zurück" and "WEITER" buttons on either side of the text.

Wir nutzen eine Testlizenz. Klicken Sie einfach auf weiter.  
Sie erhalten nun eine Mail mit einem Link zum Registrieren.

## 2. Registrieren



Schulanmeldung Klasse 5

Registrieren

testanmeldung\_bfs@gmx.de

testanmeldung\_bfs@gmx.de

zurück

Ihre E-Mail-Adresse ist noch nicht registriert. Jetzt registrieren:  
Sie erhalten eine E-Mail um den Benutzerzugang zu aktivieren.

§

REGISTRIEREN

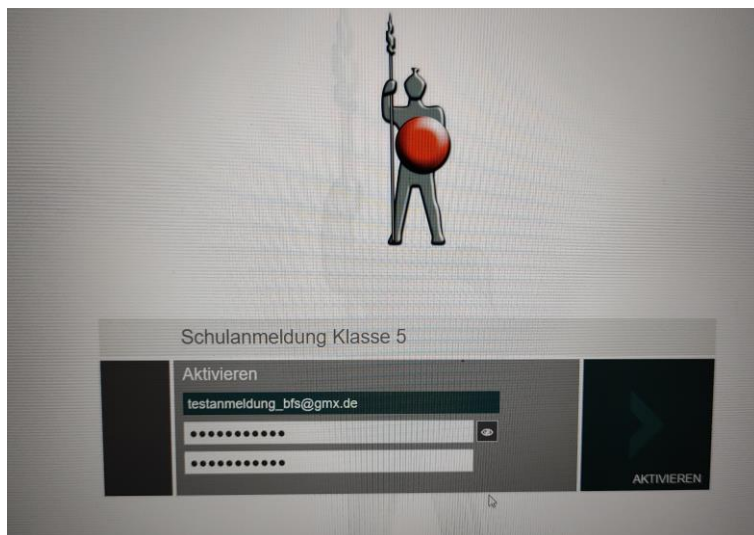
§

Datenschutzerklärung zur Kenntnis genommen

Ansehen

Aufgrund der DSGVO ist eine ausführliche Datenschutzerklärung nötig!

Zum Registrieren müssen sie zweimal ihre Mailadresse eingeben. Klicken sie dann auf „Registrieren“.



Schulanmeldung Klasse 5

Aktivieren

testanmeldung\_bfs@gmx.de

.....

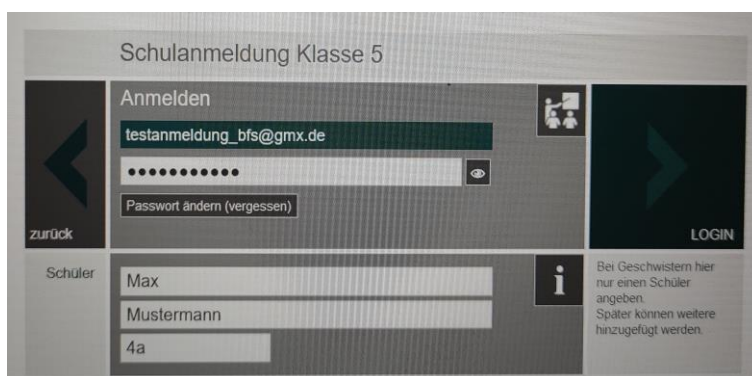
.....

zurück

AKTIVIEREN

Legen ein Passwort fest und bestätigen sie es.

## 3. Terminvereinbarung



Schulanmeldung Klasse 5

Anmelden

testanmeldung\_bfs@gmx.de

.....

Passwort ändern (vergessen)

zurück

LOGIN

Schüler

Max

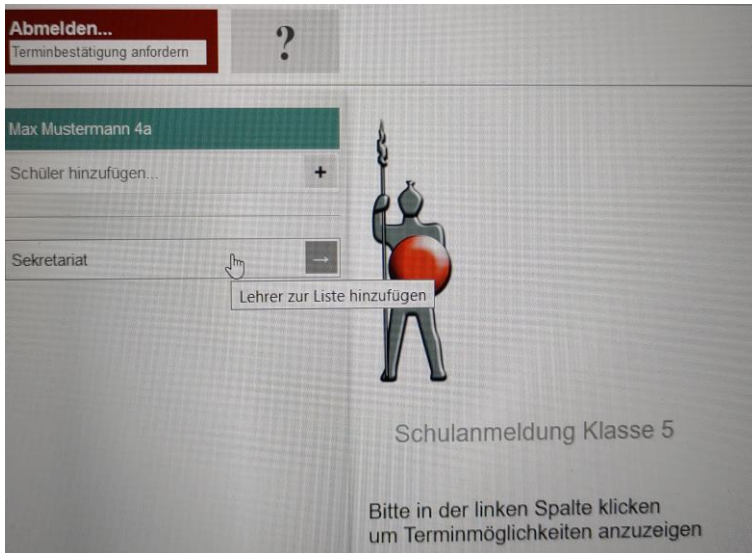
Mustermann

4a

i

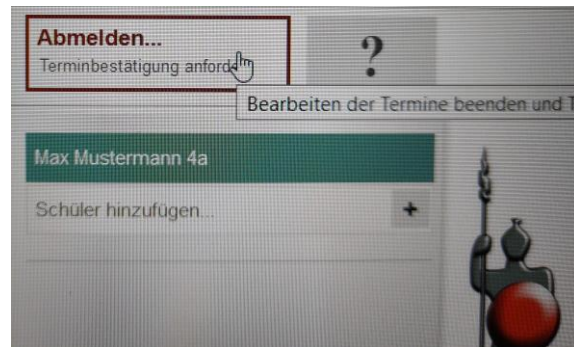
Bei Geschwistern hier nur einen Schüler angeben. Später können weitere hinzugefügt werden.

Über den Link kommen sie zur Terminvereinbarung. Geben sie hier den Namen ihres Kindes und die Klasse an (z.B. 4a). Klicken sie anschließend auf „Login“.



Klicken sie auf „Sekretariat“ um die Termine anzeigen zu lassen.

Dienstag, 8.3.2022	
	Sekretariat
Di. 8.00	<input type="checkbox"/> reservieren
Di. 8.30	<input type="checkbox"/> reservieren
Di. 9.00	<input type="checkbox"/> reservieren
Di. 9.30	<input type="checkbox"/> reservieren
Di. 10.00	<input type="checkbox"/> reservieren
Di. 10.30	<input checked="" type="checkbox"/> reservieren
	Sekretariat Diesen Termin reservieren
Di. 11.00	<input type="checkbox"/> reservieren
Di. 11.30	<input type="checkbox"/> reservieren



Klicken sie auf den von ihnen gewünschten Termin. Bestätigen sie über „Abmelden“.  
Abschließend werden Sie noch gefragt, ob der Termin ihnen per Mail zugesandt werden soll.